

Prefeitura Municipal de Ceu Azul-PR  
Relatório Resumido da Execução Orçamentária  
**Balanco Orçamentário**  
Orçamento Fiscal e da Seguridade Social  
Janeiro a Outubro 2019/Bimestre Setembro-Outubro

RREO - Anexo 1 (LRF, Art. 52, inciso I, alíneas "a" e "b" do inciso II e §1º)

R\$ 1,00

RECEITAS	PREVISÃO INICIAL	PREVISÃO ATUALIZADA (a)	RECEITAS REALIZADAS				SALDO (a-c)
			No Bimestre (b)	% (b/a)	Até o Bimestre (c)	% (c/a)	
RECEITAS (EXCETO INTRAORÇAMENTÁRIAS) (I)	54.170.295,00	68.064.114,37	10.679.330,39	15,69	42.719.484,02	62,76	25.344.630,35
Receitas Correntes	54.107.130,37	54.242.333,91	6.859.296,61	12,65	35.431.358,10	65,32	18.810.975,81
Impostos, Taxas e Contribuições de Melhoria	7.366.947,74	7.366.947,74	1.086.971,54	14,75	5.111.890,14	69,39	2.255.067,60
Impostos	6.022.117,79	6.022.117,79	959.767,09	15,94	4.142.926,26	68,80	1.879.191,53
Taxas	1.006.801,99	1.006.801,99	83.694,71	8,31	808.288,13	80,28	198.513,86
Contribuição de Melhoria	338.027,96	338.027,96	43.509,74	12,87	160.665,75	47,53	177.362,21
Contribuições	716.797,94	716.797,94	108.412,70	15,12	539.965,25	75,33	176.832,69
Contribuição para o Custeio do Serviço de Iluminação Pública	716.797,94	716.797,94	108.412,70	15,12	539.965,25	75,33	176.832,69
Recetta Patrimonial	659.059,71	670.811,95	30.916,36	4,61	163.671,64	24,40	507.140,31
Exploração do Patrimônio Imobiliário do Estado	14.601,21	14.601,21	2.385,00	16,33	11.230,00	76,91	3.371,21
Valores Mobiliários	644.458,50	656.210,74	28.531,36	4,35	152.441,64	23,23	503.769,10
Recetta Agropecuária	18.992,68	18.992,68	943,68	4,97	5.871,48	30,91	13.121,20
Recetta Industrial	5.101,66	5.101,66	-	-	-	-	5.101,66
Recetta de Serviços	89.614,08	89.614,08	3.552,98	3,96	18.358,17	20,49	71.255,91
Serviços Administrativos e Comerciais Gerais	61.516,85	61.516,85	-	-	-	-	61.516,85
Serviços e Atividades Referentes à Navegação e ao Transporte	28.097,23	28.097,23	3.552,98	12,65	18.358,17	65,34	9.739,06
Transferências Correntes	44.889.327,16	45.011.778,46	5.624.091,17	12,49	29.549.464,11	65,65	15.462.314,35
Transferências da União e de suas Entidades	16.674.894,61	16.798.345,91	2.032.971,75	12,10	10.790.014,42	64,23	6.008.331,49
Transferências dos Estados e do DF e de suas Entidades	21.752.547,07	21.752.547,07	2.719.842,25	12,50	14.139.490,51	65,00	7.613.056,56
Transferências dos Municípios e de suas Entidades	269.153,90	269.153,90	63.362,43	23,54	254.110,81	94,41	15.043,09
Transferências de Instituições Privadas	31.607,87	31.607,87	5.479,16	17,33	26.047,86	82,41	5.560,01
Transferências de Outras Instituições Públicas	6.157.593,79	6.157.593,79	802.435,58	13,03	4.339.800,51	70,48	1.817.793,28
Transferências de Pessoas Físicas	2.529,92	2.529,92	-	-	-	-	2.529,92
Outras Receitas Correntes	362.299,40	362.299,40	4.408,18	1,22	42.147,31	11,63	320.142,09
Multas Administrativas, Contratuais e Judiciais	7.279,97	7.279,97	3.234,35	44,43	9.898,39	135,97	(2.618,42)
Indenizações, Restituições e Ressarcimentos	77.160,17	77.160,17	1.160,86	1,50	32.183,33	41,71	44.976,84
Demais Receitas Correntes	277.849,26	277.849,26	12,97	-	65,59	0,02	277.783,67
Receitas de Capital	63.164,63	13.821.780,46	3.820.033,78	27,64	7.288.125,92	52,73	6.533.654,54
Operações de Crédito	-	6.280.000,00	2.239.704,17	35,66	2.918.602,14	46,47	3.361.397,86
Operações de Crédito - Mercado Interno	-	6.280.000,00	2.239.704,17	35,66	2.918.602,14	46,47	3.361.397,86
Alienação de Bens	63.164,63	63.164,63	198.850,00	314,81	198.856,65	314,82	(135.692,02)
Alienação de Bens Móveis	25.143,48	25.143,48	198.850,00	790,86	198.856,65	790,89	(173.713,17)
Alienação de Bens Imóveis	38.021,15	38.021,15	-	-	-	-	38.021,15
Transferências de Capital	-	7.478.615,83	1.381.479,61	18,47	4.170.667,13	55,77	3.307.948,70
Transferências da União e de suas Entidades	-	422.538,80	2.996,05	0,71	433.146,05	102,51	(10.607,25)
Trans. Estados e do Distrito Federal e de suas Entidades	-	552.890,00	380.556,12	68,83	2.038.814,29	368,76	(1.485.924,29)
Transferências de Outras Instituições Públicas	-	6.503.187,03	997.927,44	15,35	1.698.706,79	26,12	4.804.480,24
RECEITAS (INTRAORÇAMENTÁRIAS) (II)	-	-	-	-	-	-	-

RREO - Anexo 1 (LRF, Art. 52, inciso I, alíneas "a" e "b" do inciso II e §1º)

R\$ 1,00

RECEITAS	PREVISÃO INICIAL	PREVISÃO ATUALIZADA (a)	RECEITAS REALIZADAS				SALDO (a-c)
			No Bimestre (b)	% (b/a)	Até o Bimestre (c)	% (c/a)	
SUBTOTAL DAS RECEITAS (III) = (I + II)	54.170.295,00	68.064.114,37	10.679.330,39	15,69	42.719.484,02	62,76	25.344.630,35
OPERÇÕES DE CRÉDITO / REFINANCIAMENTO (IV)	-	-	-	-	-	-	-
Operações de Crédito - Mercado Interno	-	-	-	-	-	-	-
Operações de Crédito - Mercado Externo	-	-	-	-	-	-	-
SUBTOTAL COM REFINANCIAMENTO (V) = (III + IV)	54.170.295,00	68.064.114,37	10.679.330,39	15,69	42.719.484,02	62,76	25.344.630,35
DEFICIT (VI)¹	-	-	-	-	-	-	-
TOTAL (VII) = (V + VI)	54.170.295,00	68.064.114,37	10.679.330,39	15,69	42.719.484,02	62,76	25.344.630,35
SALDOS DE EXERCÍCIOS ANTERIORES	-	3.287.578,38	-	-	3.287.578,38	-	-
Superávit Financeiro Utilizado para Créditos Adicionais	-	3.287.578,38	-	-	3.287.578,38	-	-

DESPESAS	DOTAÇÃO INICIAL (d)	DOTAÇÃO ATUALIZADA (e)	DESPESAS EMPENHADAS		SALDO (g)=(e-f)	DESPESAS LIQUIDADAS		SALDO (i)=(e-h)	DESPESAS PAGAS ATÉ O BIMESTRE (j)	INSCRITAS EM RESTOS A PAGAR NÃO PROCESSADOS (k)
			No Bimestre	Até o Bimestre (f)		No Bimestre	Até o Bimestre (h)			
DESPESAS (EXCETO INTRAORÇAMENTÁRIAS) (VIII)	54.110.621,57	71.292.019,32	8.991.067,97	46.926.268,59	24.365.750,73	9.263.906,00	37.787.774,50	33.504.244,82	37.375.157,40	-
DESPESAS CORRENTES	52.376.372,59	53.916.732,47	6.464.467,09	35.680.401,18	18.236.331,29	6.904.980,23	33.587.874,54	20.328.857,93	33.189.393,28	-
PESSOAL E ENCARGOS SOCIAIS	28.719.998,59	28.229.086,55	3.712.932,11	19.285.624,79	8.943.461,76	3.744.019,85	19.245.787,97	3.744.019,85	18.951.584,49	-
JUROS E ENCARGOS DA DÍVIDA	320.142,80	321.942,80	38.163,44	185.915,55	136.027,25	38.838,72	184.945,93	136.996,87	184.945,93	-
OUTRAS DESPESAS CORRENTES	23.336.231,20	25.365.703,12	2.713.371,54	16.208.860,84	9.156.842,28	3.122.121,66	14.157.140,64	11.208.562,48	14.052.862,86	-
DESPESAS DE CAPITAL	1.734.248,98	17.375.286,85	2.526.600,88	11.245.867,41	6.129.419,44	2.358.925,77	4.199.899,96	13.175.386,89	4.185.764,12	-
INVESTIMENTOS	1.015.286,16	16.656.324,03	2.417.362,25	10.720.822,48	5.935.501,55	2.249.687,14	3.674.855,03	12.981.469,00	3.660.719,19	-
AMORTIZAÇÃO DA DÍVIDA / REFINANCIAMENTO DA DÍVIDA	718.962,82	718.962,82	109.238,63	525.044,93	193.917,89	109.238,63	525.044,93	193.917,89	525.044,93	-
RESERVA DE CONTINGÊNCIA	-	-	-	-	-	-	-	-	-	-
DESPESAS (INTRAORÇAMENTÁRIAS) (IX)	5.491,96	5.491,96	-	-	5.491,96	-	-	5.491,96	-	-
SUBTOTAL DAS DESPESAS (X) = (VIII + IX)	54.116.113,53	71.297.511,28	8.991.067,97	46.926.268,59	24.371.242,69	9.263.906,00	37.787.774,50	33.509.736,78	37.375.157,40	-
AMORTIZAÇÃO DA DIV. / REFINANCIAMENTO (XI)	-	-	-	-	-	-	-	-	-	-
Amortização da Dívida Interna	-	-	-	-	-	-	-	-	-	-
Amortização da Dívida Externa	-	-	-	-	-	-	-	-	-	-
SUBTOTAL C/ REFINANCIAMENTO (XII) = (X + XI)	54.116.113,53	71.297.511,28	8.991.067,97	46.926.268,59	24.371.242,69	9.263.906,00	37.787.774,50	33.509.736,78	37.375.157,40	-
SUPERÁVIT (XIII)	-	-	-	-	-	-	-	-	5.344.326,62	-
TOTAL (XIV) = (XII + XIII)	54.116.113,53	71.297.511,28	8.991.067,97	46.926.268,59	24.371.242,69	9.263.906,00	42.719.484,02	33.509.736,78	42.719.484,02	-
RESERVA DO RPPS	-	-	-	-	-	-	-	-	-	-

Prefeitura Municipal de Ceu Azul-PR  
 Relatório Resumido da Execução Orçamentária  
**Balanco Orçamentário**  
 Orçamento Fiscal e da Seguridade Social  
 Janeiro a Outubro 2019/Bimestre Setembro-Outubro


RREO - Anexo 1 (LRF, Art. 52, inciso I, alíneas "a" e "b" do inciso II e §1º)


R\$ 1,00


RECEITAS INTRAORÇAMENTÁRIAS	PREVISÃO INICIAL	PREVISÃO ATUALIZADA (a)	RECEITAS REALIZADAS				SALDO (a-c)			
			No Bimestre (b)	% (b/a)	Até o Bimestre (c)	% (c/a)				
RECEITAS (INTRAORÇAMENTÁRIAS) (II)	-	-	-	-	-	-	-			
DESPESAS INTRAORÇAMENTÁRIAS	DOTAÇÃO INICIAL (d)	DOTAÇÃO ATUALIZADA (e)	DESPESAS EMPENHADAS		SALDO (g)=(e-f)	DESPESAS LIQUIDADAS		SALDO (l)=(e-h)	DESPESAS PAGAS ATÉ O BIMESTRE (j)	INSCRITAS EM RESTOS A PAGAR NÃO PROCESSADOS (k)
			No Bimestre	Até o Bimestre (f)		No Bimestre	Até o Bimestre (h)			
DESPESAS (INTRAORÇAMENTÁRIAS) (IX)	5.491,96	5.491,96	-	-	5.491,96	-	-	5.491,96	-	-
DESPESAS CORRENTES	5.491,96	5.491,96	-	-	5.491,96	-	-	5.491,96	-	-
PESSOAL E ENCARGOS SOCIAIS	5.491,96	5.491,96	-	-	5.491,96	-	-	5.491,96	-	-

FONTE: PRONIM RF - Responsabilidade Fiscal, Deplo. de Gestão Contábil e Tesouraria, 26/Nov/2019, 14h e 23m.

1 O déficit será apurado pela diferença entre a receita realizada e a despesa liquidada nos cinco primeiros bimestres e a despesa empenhada no último bimestre.

  
**Eneidir Michoski**  
 CRC - 054174/0-1 P.F.  
 CPF 706.500.049-71

  
**Lucimara Bernarafi**  
 Coord. Controle Interno  
 Decreto nº 5.482/2018

  
**Germano Domingos**  
 PREFEITO MUNICIPAL  
 Gestão 2017-2020